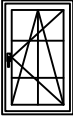
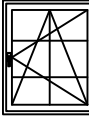
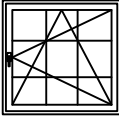
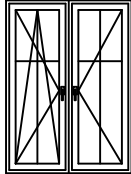
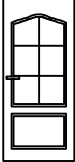
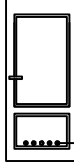
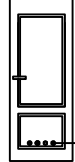
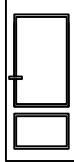
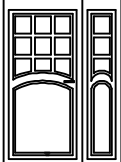


OZNACZENIE NA RYSUNKU		⊙3	⊙1	⊙2	⊙t
					
WYMIARY OTWORU W MURZE (mm)	S _o	900	1200	1500	1500
	H _o	1500	1500	1500	2200
WYMIARY ZEWNĘTRZNE OŚCIEŻNICY (mm)	S _z	865	1165	1435	1465
	H _z	1435	1435	1435	2195
ILOŚĆ SZTUK		1	3	7	1
ILOŚĆ SZTUK OGÓŁEM		11			1
UWAGI		- ZASTOSOWAĆ OKNA Z FUNKCJĄ MIKROWENTYLACJI. - W KUCHNI ZALECA SIĘ ZASTOSOWAĆ OKNA ROZWIERALNO-UCHYLNE.			

OZNACZENIE NA RYSUNKU		⊙1	⊙2	⊙3	⊙k	⊙z
			 <small>otwór went. o pow. 0,022m²</small>	 <small>otwór went. o pow. 0,022m²</small>		
WYMIARY OTWORU W MURZE (mm)	S _o	900	900	800	900	1500
	H _o	2070	2070	2070	2070	2200
SZEROKOŚĆ DRZWI Z OŚCIEŻNICĄ (mm)		S _z	880	880	780	880
WYSOKOŚĆ SKRZYDŁA Z GÓRNEJ BELKĄ OŚCIEŻNICY (mm)		H _z	2050	2050	2050	2050
PARTER	L	3	1	1	-	-
	P	1	-	-	1	-
ILOŚĆ SZTUK OGÓŁEM		7				1
UWAGI		DRZWI WEWNĘTRZNE				DRZWI ZEWNĘTRZNE